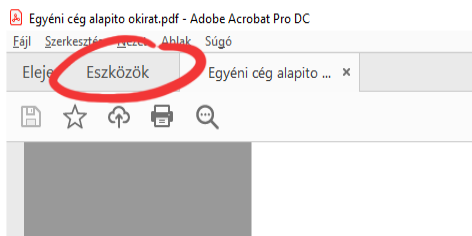
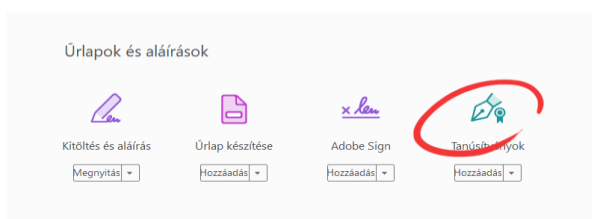


PDF fájlok kezelése Acrobat Reader DC alkalmazással

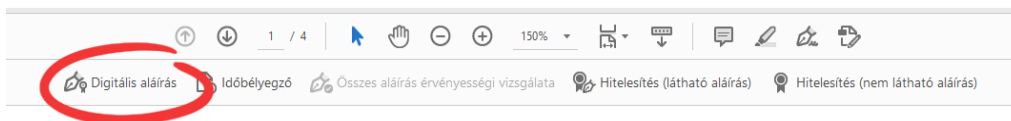
Tanúsítványát az Acrobat Reader DC alkalmazásban is használhatja PDF dokumentumok aláírására. Nyissa meg az aláírni kívánt dokumentumot és kattintson felül az Eszközök menüre.



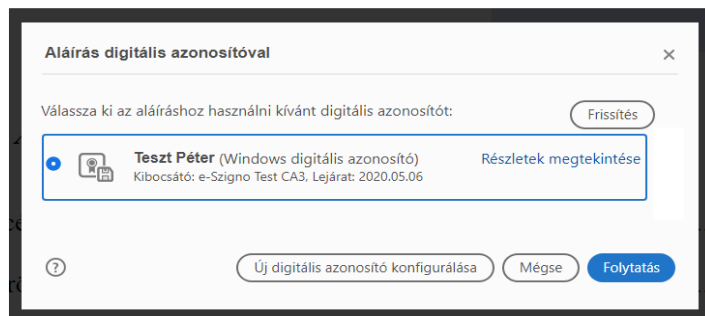
Válassza a Tanúsítványok lehetőséget – amennyiben nem látszik, kattintson a “Továbbiak” gombra, hogy megjelenjen.



Ezután a dokumentum tetején megjelent eszközsoron kattintson a Digitális aláírás felírára.



Az egérrel keretet rajzolva jelölje ki azt a területet a dokumentumon, ahol a látható aláírást el kívánja helyezni, majd jelölje ki tanúsítványát és kattintson a Folytatás gombra.



A program ezután megmutatja a készülő aláírás képét, melyet az Aláírás gombra kattintva hagyhat jóvá. A megjelenő ablakban válassza ki, hogy hova és milyen néven kerüljön mentésre az aláírt dokumentum, majd kattintson a Mentés gombra. Tanúsítványa típusától függően az alkalmazás kérhet PIN kódot, jelszavas vagy egyéb hitelesítést is. Sikeres hitelesítés után az aláírás elkészül.

Aláírt PDF dokumentum ellenőrzése

Az Adobe Reader DC megnyitás – után amennyiben talál aláírást a dokumentumon – automatikusan ellenőrzi azt. Az ellenőrzés eredménye a dokumentum felett megjelenő kék sávon olvasható, bővebb információt a jobb felül található Aláírás panel gombra kattintva kaphat.

Egyéni cég alapító okirat_signed.pdf - Adobe Acrobat Pro DC

Fájl Szerkesztés Nézet Ablak Súgó

Eleje Eszközök Egyéni cég alapító ... x

Aláírva, minden aláírás érvényes. Aláíráspanel

Aláírások

Az összes érvényesítése

Frissítés - 1: Aláíró: Teszt Péter <ceh.vilmos@microsec.hu>

Az aláírás érvényes:

Bizalom forrása European Union Trusted Lists (EUTL).

Ez egy Minősített elektronikus aláírás, ami megfelel az 910/2014 EU-rer A(z) dokumentum az aláírása óta nem módosult

A jelenlegi felhasználó írta alá

Az aláírás időpontja az aláíró számítógépén érvényes időnek felel meg

LTV-támogató aláírás

Aláírásrészletek

Utolsó ellenőrzés: 2020.04.02 15:20:00 +02'00'

Mező: Signature2 a következő oldalon: 1

[Kattintson ide ezen verzió megtekintéséhez](#)

Digitálisan aláírta:
Teszt Péter
Dátum: 2020.04.02
15:19:04 +02'00'

..10. számú melléklet a 21/2006. (V. 18.) IM rendelethez

AZ EGYÉNI CÉG ALAPÍTÓ OKIRAT MINTÁJA

Alapító okirat

Alulírott alapító, szerződésminta¹ alkalmazásával, a következők szerint állapítja meg az alábbi egyéni cég alapító okiratát:

1. A társaság cégneve, székhelye, telephelye(i), fióktelepe(i)

1.1. Az egyéni cég neve:Egyéni Cég

Az egyéni cég rövidített cégneve:ec.

1.2. Az egyéni cég idegen nyelvű cégneve:²

Az egyéni cég idegen nyelvű rövidített cégneve:³

1.3. Az egyéni cég székhelye:

Az egyéni cég székhelye⁴

a) egyben a központi ügyintézés helye is.