



MICROSEC Számítástechnikai Fejlesztő zrt.

**e-Szignó Online
e-Kézbesítés Végrehajtási Rendszerekhez**

Felhasználói útmutató

<https://online.e-szigno.hu/>

Tartalom

1. Bevezetés.....	3
2. A rendszer használatának technikai feltételei	3
3. Bejelentkezés, jogosultságok	3
3.1 Bejelentkezés.....	3
3.2 Jogosultságok	3
4. Használat	4
4.1 Beállítások.....	4
4.2 Küldemények	5
4.2.1 Új küldemény	5
4.2.2 Bejövő	9
4.2.3 Kimenő.....	10
4.2.4 Napló	12
4.3 Kijelentkezés	12

1. Bevezetés

Az e-Szignó Online e-Kézbesítés Végrehajtási Rendszerekhez alkalmazás (e-Kézbesítés alkalmazás) biztosítja az Előfizető részére a végrehajtási eljárásokban az elektronikus okiratokon alapuló kommunikáció lehetőségét.

Az alkalmazás a Vht.-ban előírt módon kapcsolódik a Magyar Bírósági Végrehajtói Kamara Végrehajtási Iratok Elektronikus Kézbesítési Rendszere nevű elektronikus kézbesítési rendszeréhez (a továbbiakban: VIEKR).

Az alkalmazással előállított elektronikus dokumentumok megfelelnek a bírósági végrehajtásról szóló 1994. évi LIII. törvényben foglalt, az elektronikusan kézbesített elektronikus iratokra vonatkozó követelményeknek. Az üzenetközvetítő rendszerben az elektronikus okiratok hitelességét a 2001. évi XXXV. törvény szerinti elektronikus aláírás és időbélyeg biztosítja, bizalmasságukat pedig a felek részére történő tanúsítvány alapú titkosítás valósítja meg.

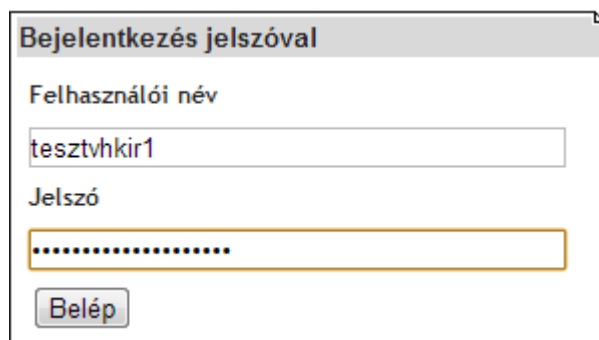
2. A rendszer használatának technikai feltételei

- Az aláírások elkészítéséhez Windows XP SP3 vagy újabb Windows operációs rendszer szükséges.
- A rendszer használatához friss verziójú Internet Explorer, Mozilla Firefox, Chrome, Opera vagy Safari böngésző szükséges.
- Friss verziójú Java motor (<http://www.java.com/en/download>), valamint a Java Applet-ek és JavaScript-ek engedélyezése a böngészőben.
- A böngészőben a felugró ablakok engedélyezése portálunk esetében.
- Microsec e-Szignó CA által kiadott aláírói, titkosító és autentikációs tanúsítvány, megfelelően telepített intelligens kártya és kártyaolvasó meghajtó szoftver (kártyára kibocsátott tanúsítványok esetén).

3. Bejelentkezés, jogosultságok

3.1 Bejelentkezés

Szolgáltatásunkba a <https://online.e-szigno.hu/> oldalon keresztül tud belépni a szolgáltatás aktiválásáról szóló értesítő e-mailben szereplő felhasználónévvel és kezdeti jelszóval:



Bejelentkezés jelszóval

Felhasználói név
tesztvhkir1

Jelszó
.....

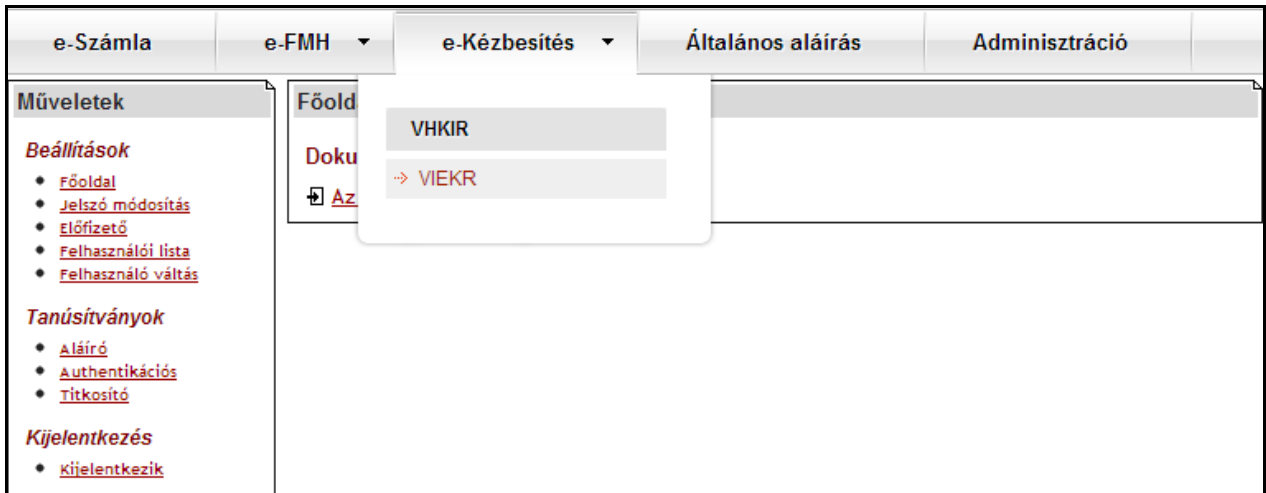
Belép

3.2 Jogosultságok

Amennyiben korlátozott jogú felhasználókat szeretne felvenni előfizetéséhez, a felhasználók létrehozásában, valamint a jogosultságok beállításában a https://srv.e-szigno.hu/ESZOSZ_Felhasznaloi_Utmutato.pdf címen elérhető útmutató nyújt önnek segítséget. A modul használatához az aláíró és az adatrögzítő jog szükséges.

4. Használat

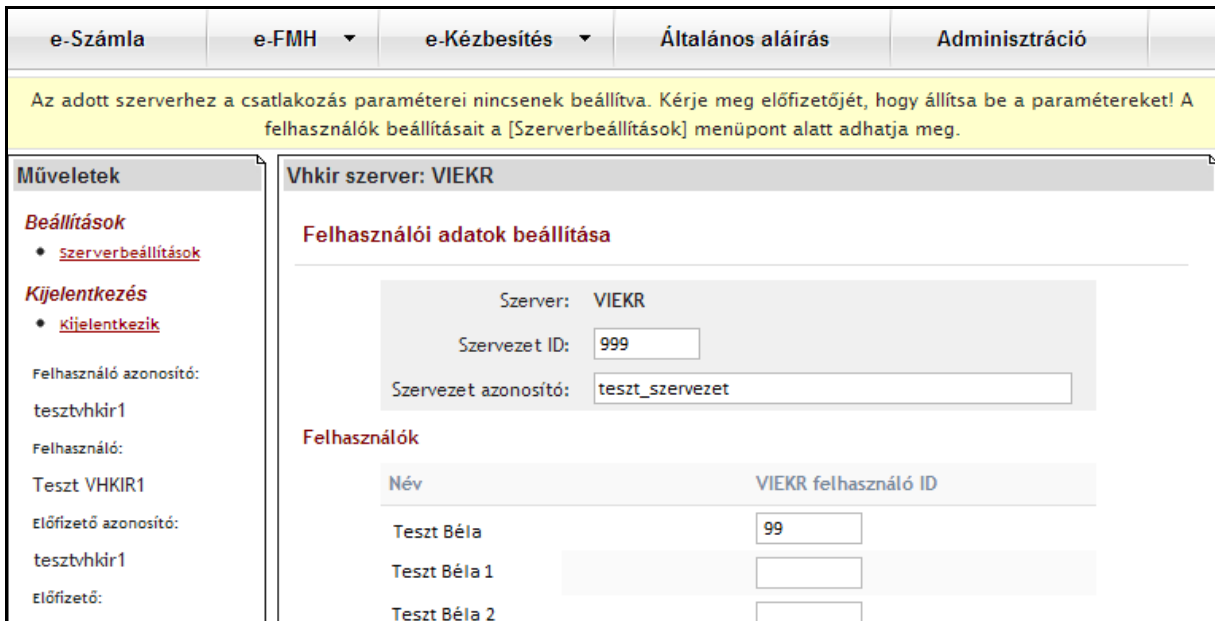
A modul használatához kattintson az e-Kézbesítés fülön belüli VIEKR menüpontra:



A bal oldalon a *Műveletek* főmenü, jobb oldalon az aktuálisan kiválasztott funkció képernyője jelenik meg.

4.1 Beállítások

A rendszer használatához először mindenképpen meg kell adnia az *Előfizetőnek* az MBVK VIEKR szerverhez történő csatlakozáshoz szükséges beállításokat. Ezt a *Beállításokon* belüli *Szerverbeállítások* menüpont segítségével teheti meg (a menüpont csak az *Előfizető* számára elérhető). A szükséges adatokat az adott rendszer üzemeltetője bocsátja előfizetői részére.



4.2 Küldemények

4.2.1 Új küldemény

A menüpont segítségével küldhetőek a különböző küldemények. A *Címzett* mezőbe gépelve a címzett nevét (vagy szervezet azonosítóját) a felület automatikusan kiegészíti azt a mintára illeszkedő nevekkal.

e-Számla	e-FMH	e-Kézbesítés	Általános aláírás	Adminisztráció
Műveletek Küldemények <ul style="list-style-type: none"> Új küldemény Bejövő Kimenő Napló Kijelentkezés <ul style="list-style-type: none"> Kijelentkezik Felhasználó azonosító: dani1 Felhasználó: Hajdu-Kis Dániel Előfizető azonosító: tesztvhkir1				
Vhkir szerver: VIEKR Utolsó letöltés: 2013.3.5. 9:18:53 Frissítés Küldemény írása Feladó: Teszt Microsec Kliens Faktoring <small>Azonosító: microsec_kliens_factoring Kapcsolattartó: Teszt Kliens Fülöp Végrehajtást Kérő</small> Küldés ...				
Címzett: <input type="text" value="Mic"/>				
Melléklet csatolása				
<div style="border: 1px solid gray; padding: 5px;"> <ul style="list-style-type: none"> Teszt Microsec Automata Faktoring (Biczók Ádám) Teszt Microsec Fejlesztő Végrehajtói Iroda (Teszt Fejlesztő Géza) Teszt Microsec Végrehajtói Iroda (Biczók Ádám) Teszt Microsec Automata Végrehajtói Iroda (Biczók Ádám) Teszt Microsec Kliens Végrehajtói Iroda (Teszt Kliens Elemér Végrehajtó) Teszt Microsec Fejlesztő Faktoring (Teszt Fejlesztő Huba) Teszt Microsec Faktoring (Biczók Ádám) </div>				
Új üzenet létrehozása nyomtatványkitöltő segítségével				

Címzettet megadhat a fenti mező mellett jobbra található „Minden címzett mutatása” gombbal lekérhető lista segítségével is.

További címzetteket rögzíteni a „további címzettek...” gombbal, törölni pedig a címzett melletti „X” („Címzett törlése”) gomb segítségével tud. A felületen lehetősége van mellékletet csatolni az üzenethez PDF, JPG vagy PNG formátumban, a „Melléklet csatolása” menüponttal.

e-Számla	e-FMH	e-Kézbesítés	Általános aláírás	Adminisztráció
Műveletek Küldemények <ul style="list-style-type: none"> Új küldemény Bejövő Kimenő Napló Kijelentkezés <ul style="list-style-type: none"> Kijelentkezik Felhasználó azonosító: dani1 Felhasználó: Hajdu-Kis Dániel Előfizető azonosító: tesztvhkir1 Előfizető: Teszt VHKIR1				
Vhkir szerver: VIEKR Utolsó letöltés: 2013.3.5. 9:18:53 Frissítés Küldemény írása Feladó: Teszt Microsec Kliens Faktoring <small>Azonosító: microsec_kliens_factoring Kapcsolattartó: Teszt Kliens Fülöp Végrehajtást Kérő</small> Küldés ...				
Címzett: <input type="text" value="Teszt Microsec Automata Faktoring"/>				
<input type="text" value="Teszt Microsec Automata Végrehajtói Iroda"/>				
<input type="text"/>				
➔ további címzettek ...				
Melléklet csatolása				
Új üzenet létrehozása nyomtatványkitöltő segítségével				

További melléleteket csatolni az „Egy további fájl csatolása” gombbal, törölni pedig a - a melléklet kijelölése után - a „Kijelöltek törlése” gombbal tud:

e-Számla	e-FMH	e-Kézbesítés	Általános aláírás	Adminisztráció
Műveletek				
Vhkir szerver: VIEKR Utolsó letöltés: 2013.3.5. 9:18:53 Frissítés				
Küldemények <ul style="list-style-type: none"> Új küldemény Bejövő kimenő Napló 				
Kijelentkezés <ul style="list-style-type: none"> kijelentkezik 				
Felhasználó azonosító: dani1 Felhasználó: Hajdu-Kis Dániel Előfizető azonosító: tesztvhkir1 Előfizető: Teszt VHKIR1				
Küldemény írás Feladó: Teszt Microsec Kliens Faktoring <small>Azonosító: microsec_kliens_factoring Kapcsolattartó: Teszt Kliens Fülöp Végrehajtást Kérő</small>				
<input type="button" value="Küldés ..."/>				
Címzett: <input type="text" value="Teszt Microsec Automata Faktoring"/>				
<input type="text" value="Teszt Microsec Automata Végrehajtói Iroda"/>				
<input type="button" value="további címzettek ..."/>				
<input type="button" value="pelda.pdf"/> <input type="checkbox"/> <input type="button" value="2.jpg"/>				
<input type="button" value="Egy további fájl csatolása"/> <input type="button" value="Kijelöltek törlése"/>				
<input type="button" value="Új üzenet létrehozása nyomtatványkitöltő segítségével"/>				

Az XML üzenetet kétféleképpen hozhatja létre: az „Új dokumentum létrehozása nyomtatványkitöltő segítségével” gombbal magán a felületen vagy az „Üzenet létrehozása elmentett dokumentumból” gomb segítségével egy korábban készített XML fájl feltöltésével.

Új dokumentum létrehozása nyomtatványkitöltő segítségével

A gomb segítségével tudja kiválasztani, hogy mely típusú XML üzenetet szeretné létrehozni:

e-Számla	e-FMH	e-Kézbesítés	Általános aláírás	Adminisztráció
Műveletek				
Vhkir szerver: VIEKR Utolsó letöltés: 2013.3.5. 9:18:53 Frissítés				
Küldemény írás Feladó: Teszt Microsec Kliens Faktoring <small>Azonosító: microsec_kliens_factoring Kapcsolattartó: Teszt Kliens Fülöp Végrehajtást Kérő</small>				
<input type="button" value="Küldés ..."/>				
Címzett: <input type="text" value="Teszt Microsec Automata Faktoring"/>				
<input type="text" value="Teszt Microsec Automata Végrehajtói Iroda"/>				
<input type="button" value="további címzettek ..."/>				
<input type="button" value="pelda.pdf"/>				
<input type="button" value="Egy további fájl csatolása"/> <input type="button" value="Kijelöltek törlése"/>				
<input type="checkbox"/> Új üzenet <input type="checkbox"/> Megnyitás				
Válasszon nyomtatvány típust:				
<input type="text" value=""/>				
<input type="text" value="Pénzüntézeti kérdés-válasz séma"/>				
<input type="text" value="Általános VHKIR nyomtatvány"/>				

A nyomtatvány típus kiválasztása után megjelenő nyomtatványkitöltőben tudja rögzíteni a szükséges adatokat. A nyomtatvány megkötéseket tartalmaz a kitöltését illetően, hibás (hiányos) adatok megadása esetén a felület hibaüzenet jelenít meg.

e-Számla	e-FMH	e-Kézbítésés	Általános aláírás	Adminisztráció
Műveletek Küldemények <ul style="list-style-type: none"> Új küldemény Bejövő Kimenő Napló Kijelentkezés <ul style="list-style-type: none"> Kijelentkezik Felhasználó azonosító: dani1 Felhasználó: Hajdu-Kis Dániel Előfizető azonosító: tesztvhkir1 Előfizető: Teszt VHKIR1 Verzió: 130304				
Vhkir szerver: VIEKR Utolsó letöltés: 2013.3.5. 9:18:53 Frissítés Küldemény írása Feladó: Teszt Microsec Kliens Faktoring <small>Azonosító: microsec_kliens_faktoring Kapcsolattartó: Teszt Kliens Fülöp Végrehajtást Kérő</small> Küldés ...				
Címzett: <input type="text" value="Teszt Microsec Automata Faktoring"/> <input type="text" value="Teszt Microsec Automata Végrehajtói Iroda"/> x → további címzettek ...				
<input type="checkbox"/> pelda.pdf Egy további fájl csatolása Kijelöltek törlése <input type="checkbox"/> Új üzenet <input type="checkbox"/> Megnyitás				
Válasszon nyomtatvány típust: <input type="text" value="Általános VHKIR nyomtatvány"/>				
Üzenet Keretadatok Végrehajtást elrendelő szerv adatai Név <input type="text" value="Ózdi Városi Bíróság"/>				

Üzenet létrehozása elmentett dokumentumból

A funkció használatkor számítógépe fájlrendszeréből tölthet fel előzőleg elkészített XML formátumú üzenetet. A rendszer ellenőrzi az XML fájlt, majd megjeleníti annak tartalmát a nyomtatványkitöltő segítségével:

e-Számla	e-FMH	e-Kézbítésés	Általános aláírás	Adminisztráció
Műveletek Küldemények <ul style="list-style-type: none"> Új küldemény Bejövő Kimenő Napló Kijelentkezés <ul style="list-style-type: none"> Kijelentkezik Felhasználó azonosító: dani1 Felhasználó: Hajdu-Kis Dániel Előfizető azonosító: tesztvhkir1 Előfizető: Teszt VHKIR1 Verzió: 130304				
Vhkir szerver: VIEKR Utolsó letöltés: 2013.3.5. 9:18:53 Frissítés Küldemény írása Feladó: Teszt Microsec Kliens Faktoring <small>Azonosító: microsec_kliens_faktoring Kapcsolattartó: Teszt Kliens Fülöp Végrehajtást Kérő</small> Küldés ...				
Címzett: <input type="text" value="Teszt Microsec Automata Faktoring"/> <input type="text" value="Teszt Microsec Automata Végrehajtói Iroda"/> x → további címzettek ...				
<input type="checkbox"/> pelda.pdf Egy további fájl csatolása Kijelöltek törlése <input type="checkbox"/> Új üzenet <input type="checkbox"/> Megnyitás				
Üzenet <input checked="" type="checkbox"/> Üzenet azonosító <input type="text" value="000"/> <input checked="" type="checkbox"/> Teszt <input type="text" value="igen"/>				
<input type="text" value="Válaszok"/>				
Válaszok Bank Szervezet neve <input type="text" value="Teszt Bank"/>				

Az elkészült üzenetet a „Küldés” gomb segítségével tudja eljuttatni a címzetteknek.

A háttérben zajló PKI műveletek (aláírás, autentikáció) elvégzéséhez az aláírói kártya megfelelő PIN kódját kell megadnia (Gemalto típusú chipkártya esetén minden esetben a globál PIN kódot, míg Bit4id típusú chipkártya esetén aláíráskor az aláírói PIN-t, a többi művelethez pedig a globál PIN kódot kell megadnia).

The screenshot shows the 'Vhkir szervert' (VIEKR) interface. The top navigation bar includes 'e-Számla', 'e-FMH', 'e-Kézbesítés', 'Általános aláírás', and 'Adminisztráció'. The left sidebar contains 'Műveletek' with sub-sections 'Küldemények' (Új küldemény, Bejövő, Kimenő, Napló) and 'Kijelentkezés' (Kijelentkezik). Below this, user identification details are listed: 'Felhasználó azonosító: dani1', 'Felhasználó: Hajdu-Kis Dániel', 'Előfizető azonosító: tesztvhkir1', and 'Előfizető: Teszt VHKIR1'. The main content area shows a log of events: '2013-03-05 09:32:00: A folyamatot Hajdu-Kis Dániel (dani1) indította.', '2013-03-05 09:32:00: Küldemény befejezése és kiküldése.', and '2013-03-05 09:32:00: Aláírás.'. A 'Frissítés' button is visible in the top right of the log area. A modal dialog box is overlaid on the screen, titled 'Kérem adja meg a globál PIN-t:GemP15-1', with a password input field and 'OK' and 'Mégse' buttons.

Üzenetek letöltése

Az egyes oldalak jobb felső sarkában található „Frissítés” gomb segítségével tudja letölteni az esetlegesen beérkezett új küldeményeket. A háttérben zajló hitelesítési folyamatok ebben az esetben is kérik a chipkártya megfelelő PIN kódját.



The screenshot shows the 'Küldemény írás' (Message Writing) screen. The top navigation bar is the same as in the previous screenshot. The left sidebar is also the same. The main content area shows 'Vhkir szervert: VIEKR' and 'Utolsó letöltés: 2013.3.5. 9:37:58 Frissítés'. Below this, the 'Küldemény írás' section displays 'Feladó: Teszt Microsec Kliens Faktoring', 'Azonosító: microsec_kliens_factoring', and 'Kapcsolattartó: Teszt Kliens Fülöp Végrehajtást Kérő'. A 'Küldés ...' button is visible on the right side of the screen.

4.2.2 Bejövő

A menüpont segítségével vizsgálhatja meg a különböző beérkezett üzeneteket.

e-Számla	e-FMH	e-Kézbesítés	Általános aláírás	Adminisztráció																																
Műveletek Küldemények <ul style="list-style-type: none"> Új küldemény Bejövő Kimenő Napló Kijelentkezés <ul style="list-style-type: none"> Kijelentkezik Felhasználó azonosító: dani1 Felhasználó: Hajdu-Kis Dániel Előfizető azonosító:																																				
Vhkir szerver: VIEKR Utolsó letöltés: 2013.3.5. 9:37:58 Frissítés Bejövő küldemények frissítés 1-25/30 < >																																				
<table border="1"> <thead> <tr> <th>Feladó</th> <th>Típus</th> <th>Dátum</th> <th>Státusz</th> </tr> </thead> <tbody> <tr> <td><input checked="" type="checkbox"/> Teszt Microsec Kliens Végrehajtói Iroda</td> <td>általános nyomtatvány</td> <td>Jan.22</td> <td>olvasott</td> </tr> <tr> <td><input checked="" type="checkbox"/> Teszt Microsec Kliens Végrehajtói Iroda</td> <td>általános nyomtatvány</td> <td>Jan.22</td> <td>olvasott</td> </tr> <tr> <td><input checked="" type="checkbox"/> Teszt Microsec Kliens Végrehajtói Iroda</td> <td>általános nyomtatvány</td> <td>Jan.22</td> <td>olvasott</td> </tr> <tr> <td><input checked="" type="checkbox"/> Teszt Microsec Kliens Végrehajtói Iroda</td> <td>általános nyomtatvány</td> <td>Jan.22</td> <td>olvasott</td> </tr> <tr> <td><input checked="" type="checkbox"/> Teszt Microsec Kliens Végrehajtói Iroda</td> <td>általános nyomtatvány</td> <td>Jan.22</td> <td>letöltve</td> </tr> <tr> <td><input checked="" type="checkbox"/> Teszt Microsec Kliens Végrehajtói Iroda</td> <td>általános nyomtatvány</td> <td>Jan.22</td> <td>letöltve</td> </tr> <tr> <td><input checked="" type="checkbox"/> Teszt Microsec Kliens Végrehajtói Iroda</td> <td>általános nyomtatvány</td> <td>Jan.22</td> <td>letöltve</td> </tr> </tbody> </table>					Feladó	Típus	Dátum	Státusz	<input checked="" type="checkbox"/> Teszt Microsec Kliens Végrehajtói Iroda	általános nyomtatvány	Jan.22	olvasott	<input checked="" type="checkbox"/> Teszt Microsec Kliens Végrehajtói Iroda	általános nyomtatvány	Jan.22	olvasott	<input checked="" type="checkbox"/> Teszt Microsec Kliens Végrehajtói Iroda	általános nyomtatvány	Jan.22	olvasott	<input checked="" type="checkbox"/> Teszt Microsec Kliens Végrehajtói Iroda	általános nyomtatvány	Jan.22	olvasott	<input checked="" type="checkbox"/> Teszt Microsec Kliens Végrehajtói Iroda	általános nyomtatvány	Jan.22	letöltve	<input checked="" type="checkbox"/> Teszt Microsec Kliens Végrehajtói Iroda	általános nyomtatvány	Jan.22	letöltve	<input checked="" type="checkbox"/> Teszt Microsec Kliens Végrehajtói Iroda	általános nyomtatvány	Jan.22	letöltve
Feladó	Típus	Dátum	Státusz																																	
<input checked="" type="checkbox"/> Teszt Microsec Kliens Végrehajtói Iroda	általános nyomtatvány	Jan.22	olvasott																																	
<input checked="" type="checkbox"/> Teszt Microsec Kliens Végrehajtói Iroda	általános nyomtatvány	Jan.22	olvasott																																	
<input checked="" type="checkbox"/> Teszt Microsec Kliens Végrehajtói Iroda	általános nyomtatvány	Jan.22	olvasott																																	
<input checked="" type="checkbox"/> Teszt Microsec Kliens Végrehajtói Iroda	általános nyomtatvány	Jan.22	olvasott																																	
<input checked="" type="checkbox"/> Teszt Microsec Kliens Végrehajtói Iroda	általános nyomtatvány	Jan.22	letöltve																																	
<input checked="" type="checkbox"/> Teszt Microsec Kliens Végrehajtói Iroda	általános nyomtatvány	Jan.22	letöltve																																	
<input checked="" type="checkbox"/> Teszt Microsec Kliens Végrehajtói Iroda	általános nyomtatvány	Jan.22	letöltve																																	

Az egyes üzenetekre kattintva ellenőrizheti az üzenet adatait. A képernyő alján az üzenet tartalmát jeleníti meg a felület.

e-Számla	e-FMH	e-Kézbesítés	Általános aláírás	Adminisztráció
Műveletek Küldemények <ul style="list-style-type: none"> Új küldemény Bejövő Kimenő Napló Kijelentkezés <ul style="list-style-type: none"> Kijelentkezik Felhasználó azonosító: dani1 Felhasználó: Hajdu-Kis Dániel Előfizető azonosító: tesztvhkir1 Előfizető: Teszt VHKIR1				
Vhkir szerver: VIEKR Utolsó letöltés: 2013.3.5. 9:37:58 Frissítés <div style="text-align: right;">letöltés...</div> <div style="text-align: center;">  Általános nyomtatvány </div> <hr/> Feladó: 2013.01.22 13:20 Teszt Microsec Kliens Végrehajtói Iroda Azonosító: VHI-M002 Kapcsolattartó: Teszt Kliens Elemér Végrehajtó Címzett: saját magam <hr/> Csatolt dokumentumok:  VIEKR-13.24.arvizturo_tukorfuro.pdf (79.77 kB) <hr/> Általános nyomtatvány Üzenetazonosító: Feladó szervezet azonosítója:				

A „letöltés” gomb segítségével töltheti le az üzenetet és annak csatolmányait XML és e-akta formátumban (titkosítva és titkosítatlanul) valamint ZIP tömörített dokumentumként:

e-Számla
e-FMH ▾
e-Kézbesítés ▾
Általános aláírás
Adminisztráció

Műveletek

Küldemények

- [Új küldemény](#)
- [Bejövő](#)
- [Kimenő](#)
- [Napló](#)

Kijelentkezés

- [Kijelentkezik](#)

Felhasználó azonosító:
dani1

Felhasználó:
Hajdu-Kis Dániel

Előfizető azonosító:
tesztvhkir1

Előfizető:
Teszt VHKIR1

Vhkir szerver: VIEKR Utolsó letöltés: 2013.3.5. 9:37:58 [Frissítés](#)

letöltés...

Általános nyomtatvány

Aláírt, titkosított küldemény (e-Akta formátum)
Aláírt, titkosítatlan küldemény (e-Akta formátum)
Titkosítatlan üzenet és csatolmányok (.zip formátum)
Csak a titkosítatlan üzenet (.xml formátum)

Feladó: 2013.01.22 13:20

Teszt Microsec Kliens Végrehajtói Iroda
Azonosító: VHI-M002
Kapcsolattartó: Teszt Kliens Elemér Végrehajtó

Címzett: saját magam

Csatolt dokumentumok:

[VIEKR-13.24.arvizturo_tukorfuro.pdf](#) (79.77 kB)

4.2.3 Kimenő

A menüpont segítségével ellenőrizheti kimenő üzeneteit.

e-Számla
e-FMH ▾
e-Kézbesítés ▾
Általános aláírás
Adminisztráció

Műveletek

Küldemények

- [Új küldemény](#)
- [Bejövő](#)
- [Kimenő](#)
- [Napló](#)

Kijelentkezés

- [Kijelentkezik](#)

Felhasználó azonosító:
dani1

Felhasználó:
Hajdu-Kis Dániel

Előfizető azonosító:
tesztvhkir1

Előfizető:
Teszt VHKIR1

Vhkir szerver: VIEKR Utolsó letöltés: 2013.3.5. 9:37:58 [Frissítés](#)

Kimenő küldemények frissítés 1-13/13 < >

	Címzett	Típus	Dátum ▾	Státusz
<input checked="" type="checkbox"/>	Teszt Microsec Kliens Végrehajtói Iroda	végrehajtó bank	09:50	elküldve
<input checked="" type="checkbox"/>	Teszt Microsec Autom: ▾ 2 címzett	végrehajtó bank	09:31	hibás
<input checked="" type="checkbox"/>	Teszt Microsec Kliens Végrehajtói Iroda	végrehajtó bank	Febr.11	hibás
<input checked="" type="checkbox"/>	Teszt Microsec Fejlesz ▾ 2 címzett	általános nyomtatvány	Jan.25	elküldve
<input checked="" type="checkbox"/>	Teszt Microsec Kliens Végrehajtói Iroda	általános nyomtatvány	Jan.24	elküldve
<input checked="" type="checkbox"/>	Teszt Microsec Kliens Végrehajtói Iroda	általános nyomtatvány	Jan.21	elküldve
<input checked="" type="checkbox"/>	Teszt Microsec Végreh ▾ 2 címzett	végrehajtó bank	Jan.16	elküldve
<input checked="" type="checkbox"/>	Teszt Microsec Fejlesztő Végrehajtói Irod	végrehajtó bank	Jan.16	elküldve
<input checked="" type="checkbox"/>	Teszt Microsec Végrehajtói Iroda	általános nyomtatvány	Jan.15	elküldve

Az egyes üzenetekre kattintva ellenőrizheti a küldemény adatait, jelenítheti meg annak tartalmát. Ugyanitt ellenőrizheti a feladóvevényt és a címzett által aláírt tértivevényt is (a Címzett nevére kattintva). A képernyő alján az üzenet tartalmát jeleníti meg a felület.

e-Számla	e-FMH	e-Kézbesítés	Általános aláírás	Adminisztráció
Műveletek				
Küldemények <ul style="list-style-type: none"> Új küldemény Bejövő Kimenő Napló 				
Kijelentkezés <ul style="list-style-type: none"> kijelentkezik 				
Felhasználó azonosító: dani1 Felhasználó: Hajdu-Kis Dániel Előfizető azonosító: tesztvhkir1 Előfizető: Teszt VHKIR1				
Vhkir szerver: VIEKR Utolsó letöltés: 2013.3.5. 9:37:58 Frissítés				
<div style="text-align: right;">letöltés...</div> <div style="text-align: center;"> Végrehajtó bank </div> <hr/> Feladó: 2013.03.05 09:50 Teszt Microsec Kliens Faktoring <small>Azonosító: microsec_kliens_faktoring Kapcsolattartó: Teszt Kliens Fülöp Végrehajtást Kérő</small>				
<div style="border: 1px solid red; padding: 5px; display: inline-block;"> Feladóvevény </div>				
Címzett: ✓ Teszt Microsec Kliens Végrehajtói Iroda VHI-M002 kézbesített				
Banki válaszok végrehajtói megkeresésre				
Bank adatai Bankazonosító: 123 Név:				

A „letöltés” gomb segítségével töltheti le az üzenetet és annak csatolmányait XML és e-akta formátumban (titkosítva és titkosítatlanul) valamint ZIP tömörített dokumentumként.

e-Számla	e-FMH	e-Kézbesítés	Általános aláírás	Adminisztráció
Műveletek				
Küldemények <ul style="list-style-type: none"> Új küldemény Bejövő Kimenő Napló 				
Kijelentkezés <ul style="list-style-type: none"> kijelentkezik 				
Felhasználó azonosító: dani1 Felhasználó: Hajdu-Kis Dániel Előfizető azonosító: tesztvhkir1 Előfizető: Teszt VHKIR1				
Vhkir szerver: VIEKR Utolsó letöltés: 2013.3.5. 9:37:58 Frissítés				
<div style="text-align: right;">letöltés...</div> <div style="text-align: center;"> Végrehajtó bank </div> <hr/> <div style="text-align: right;"> Aláírt, titkosított küldemény (e-Akta formátum) Aláírt, titkosítatlan küldemény (e-Akta formátum) Titkosítatlan üzenet és csatolmányok (.zip formátum) Csak a titkosítatlan üzenet (.xml formátum) </div> <hr/> Feladó: 2013.03.05 09:50 Teszt Microsec Kliens Faktoring <small>Azonosító: microsec_kliens_faktoring Kapcsolattartó: Teszt Kliens Fülöp Végrehajtást Kérő</small>				
<div style="border: 1px solid red; padding: 5px; display: inline-block;"> Feladóvevény </div>				
Címzett: ✓ Teszt Microsec Kliens Végrehajtói Iroda VHI-M002 kézbesített				
Banki válaszok végrehajtói megkeresésre				

4.2.4 Napló

A funkció segítségével az egyes műveletekhez tartozó naplóbejegyzéseket tudja megtekinteni:

e-Számla	e-FMH ▾	e-Kézbetés ▾	Általános aláírás	Adminisztráció
----------	---------	--------------	-------------------	----------------

<p>Műveletek</p> <p>Küldemények</p> <ul style="list-style-type: none"> • Új küldemény • Bejövő • Kimenő • Napló <p>Kijelentkezés</p> <ul style="list-style-type: none"> • Kijelentkezik <p>Felhasználó azonosító: dani1</p> <p>Felhasználó: Hajdu-Kis Dániel</p> <p>Előfizető azonosító: tesztvhkir1</p> <p>Előfizető: Teszt VHKIR1</p> <p>Verzió: 130304</p>	<p>Vhkir szerver: VIEKR Utolsó letöltés: 2013.3.5. 9:37:58 Frissítés</p> <p>Napló 1-25/123 < ></p> <p>2013-03-05 09:51:18 - Megtekintés</p> <div style="border: 1px solid gray; padding: 5px; margin: 5px 0;"> <p>2013-03-05 09:51:18: A folyamatot Patocskai Tamás (patocskai) indította.</p> <p>2013-03-05 09:51:18: Tértívevényre váró bejövő küldemény tértívevényezése indul.</p> <p>2013-03-05 09:51:18: Értesítés(ek) letöltése az alábbi küldeményazonosítókhoz: automata</p> <p>2013-03-05 09:51:18: Nincsenek letöltendő értesítések</p> <p>2013-03-05 09:51:18: Feladóvevény(ek) letöltése indul.</p> <p>2013-03-05 09:51:18: Feladóvevény(ek) letöltése az alábbi küldeményazonosítókhoz: automata</p> <p>2013-03-05 09:51:18: Feladóvevény letöltése: VIEKR-0.0.20130305085032.01</p> <p>2013-03-05 09:51:19: Feladóvevény letöltve: VIEKR-0.0.20130305085032.01</p> <p>2013-03-05 09:51:19: Tértívevény(ek) letöltése indul.</p> <p>2013-03-05 09:51:19: Tértívevény(ek) letöltése az alábbi küldeményazonosítókhoz: automata</p> <p>2013-03-05 09:51:19: Tértívevény DTO-k letöltése.</p> <p>2013-03-05 09:51:19: Nincsenek letölthető tértívevények.</p> <p>2013-03-05 09:51:19: Hibás kimenő küldemények listázása indul.</p> <p>2013-03-05 09:51:19: Hibastátusz(ok) letöltése az alábbi küldeményazonosítókhoz: automata</p> <p>2013-03-05 09:51:19: Hibás küldemény DTO-k letöltése.</p> <p>2013-03-05 09:51:19: Nincsenek hibás kimenő küldemények.</p> <p>2013-03-05 09:51:19: Bejövő küldemény(ek) letöltése indul.</p> <p>2013-03-05 09:51:19: Küldemény(ek) letöltése az alábbi küldeményazonosítókhoz: automata</p> <p>2013-03-05 09:51:19: Nincs letölthető küldemény.</p> <p>---</p> </div> <p>2013-03-05 09:50:24 - Megtekintés</p> <p>2013-03-05 09:48:51 - Megtekintés</p>
---	---

4.3 Kijelentkezés

A menüpont segítségével tud kijelentkezni rendszerünkben.